

FREELANDER 2



ABOVE AND BEYOND





DISEÑO

Página 2



EN TODAS LAS CONDICIONES

Página 6



PRESTACIONES

Página 12




INTERIOR

Página 14



SEGURIDAD

Página 22



ESPECIFICACIONES

Página 24





El Freelander 2 está diseñado para enfrentarse a todos los desafíos de la vida. Con el ADN de Land Rover grabado en sus entrañas, su gran potencia queda más que demostrada. No importa si vas a la caza de olas, en la ciudad o si conduces por autopista, el Freelander 2 es un auténtico SUV con una forma más compacta.



Con un solo vistazo a la actitud aún más resuelta del vehículo y su aspecto moderno notará que sus toques de diseño son más que conocidos. Su combinación de líneas elegantes y un estilo sofisticado crean un perfil y una silueta vibrantes. Además, el Freelander 2 estrena parte delantera y faros traseros, así como embellecedores de las rejillas y branquias delanteras, lo que añade aún más modernidad y potencia.



TCN 488

FREELANDER 2

SD4 HSE





El Freelander 2 se ha probado en situaciones límite que la mayoría de los vehículos no superaría. Ha funcionado en temperaturas de entre -40° a $+50^{\circ}$. Se ha conducido a altitudes de hasta 14.000 pies. Además, cuenta con las ventajas que ofrecen los excelentes ángulos de entrada y salida que, junto con la generosa altura libre interior, ayudan a hacer frente a los terrenos más difíciles.





Si el Freelander 2 nació para funcionar en las condiciones más complicadas, también se creó para hacerlo en los terrenos más complicados. Entre las tecnologías todoterreno integradas en el Freelander 2 se incluyen el Control de Descenso de Pendientes*, que reduce el esfuerzo realizado en pendientes difíciles, y el conocido sistema Terrain Response®*, que optimiza automáticamente la tracción y la manejabilidad del vehículo adaptándose a las exigencias del terreno.

* No disponible con el modelo eD4.



El Freelander 2 se siente como en casa tanto dentro como fuera de la carretera. Independientemente de que conduzca cuesta abajo por una carretera con curvas del litoral o esquivando el tráfico en ciudad, el vehículo responde perfectamente, de forma controlada y segura. El sistema Terrain Response®* demuestra su valía sobre el asfalto tarmac, al igual que en gravilla o arena, lo que garantiza que llegará a su destino sereno y relajado.





El Freelander 2 ofrece un rendimiento excepcional independientemente del motor utilizado. Ahora puede disfrutar de un consumo de combustible mejorado y de emisiones de CO₂ reducidas en toda la gama.







El interior del Freelander 2 se ha creado para ofrecer un espacio luminoso y ventilado que resulte cómodo y sin pretensiones, con líneas fluidas y sencillas y controles situados de forma intuitiva. La gama de opciones de acabado y de toques personales que presenta ayuda a resaltar sus gustos individuales.



La posición elevada de conducción del Freelander 2 amplia mucho la perspectiva de la carretera y proporciona una mayor visibilidad de las esquinas del vehículo. El asiento del conductor ha sido optimizado para mejorar el confort y la sujeción, y dispone de una función de ajuste de seis movimientos, lo que supone una ayuda inestimable en viajes largos. Acomódese en el asiento del conductor y pronto se dará cuenta de por qué estar por encima de otros vehículos ofrece importantes ventajas.







El Freelander 2 está preparado para que puedan sentarse cinco adultos cómodamente. Todos podrán disfrutar de un amplio espacio para las piernas, la cabeza y la espalda. Además, todos los pasajeros pueden disfrutar del paisaje, ya que los asientos traseros tipo grada elevan la altura de los asientos 50 mm por encima de la fila anterior. A esto se añade un maletero tan amplio como versátil. Con un metro entre los pasos de las ruedas traseras y los asientos traseros, de 60:40 y fácilmente ajustables, es lo suficientemente grande para usted y para todo lo que necesite.



HOME
MENU


NAV

12

PHONE

AUDIO
VIDEO

MODE



Si le gusta sentir la música más cerca, el sistema de sonido del Freelander 2 le va a encantar. Entre los tres sistemas existentes, se encuentra el sistema de audio premium Meridian™ Surround Sound con 17 altavoces y 825 W de potencia. Por supuesto, la conexión USB está incluida de serie.

El Freelander 2 también está disponible con una cámara trasera que muestra imágenes de la parte posterior del vehículo en la pantalla de la consola central, lo que le ayudará a aparcarse y a maniobrar más fácilmente.





Con una gran cantidad de sofisticados sistemas de seguridad, el Freelander 2 se ha diseñado para enfrentarse a casi todos los desafíos que surjan en la vida. En primer lugar, la carrocería monocasco increíblemente resistente y la "jaula" interior de la carrocería, ambas protegidas por zonas de deformación, están diseñadas para absorber la energía de los impactos.


Además, la carrocería está fabricada en acero de alta resistencia. Para componentes clave, como los pilares del parabrisas y los umbrales de las puertas, se ha utilizado acero de doble fase. Estas tecnologías ayudan a crear una "jaula de seguridad" al proporcionar una mayor protección.



Motores y consumo de combustible [Página 26](#) **Modelos** [Página 28](#) **Colores** [Página 34](#) **Llantas** [Página 36](#) **Interiores** [Página 38](#) **Características opcionales** [Página 50](#)
[Características principales](#) [Página 54](#) [Dimensiones y capacidades](#) [Página 58](#) [Especificaciones técnicas](#) [Página 59](#) [Rendimiento y datos clave](#) [Página 59](#) [Accesorios](#) [Página 60](#)

Paso 1

Elija un motor



Puede elegir entre dos potentes motores diésel con transmisión manual y automática.

Paso 2

Elija un modelo



Compare el equipamiento de serie de cada modelo.

Paso 3

Elija un color



Dispone de una amplia selección de colores adaptados a sus preferencias.

Paso 4


Elija sus llantas



Cada uno de los diseños de llantas se complementa con el llamativo exterior del Freelander 2.

Paso 5

Elija un interior



Colores cuidadosamente seleccionados complementados por los acabados del salpicadero. Puede personalizar su propio espacio interior.

Paso 6

Elija diferentes opciones



Un abanico de opciones adicionales adaptadas a sus necesidades particulares.

Otro nivel de individualidad. El Freelander 2 le permite personalizar su vehículo como usted desee. En las siguientes páginas le guiaremos paso a paso para ayudarle a escoger las características que mejor definen su personalidad. Podrá escoger desde el motor y el modelo hasta los acabados de interior y exterior, pasando por las llantas, acabados del salpicadero y detalles que mejor reflejan su estilo personal.

Si desea obtener más información o probar nuestro configurador entra en landrover.es

PASO 1 ELIJA SU MOTOR



MOTORES, TRANSMISIÓN Y CONSUMO

El Freelander 2 ofrece un rendimiento excepcional independientemente del motor que utilice. Independientemente de que elija una de las dos variantes diésel, puede tener la certeza de que disfrutará de una potencia suave, un menor consumo de combustible y menos emisiones de CO₂.

2.2 eD4 DIÉSEL MANUAL



2.2 TD4 DIÉSEL MANUAL



2.2 TD4 DIÉSEL AUTOMÁTICO



2.2 SD4 DIÉSEL AUTOMÁTICO



	2.2 eD4 DIÉSEL MANUAL	2.2 TD4 DIÉSEL MANUAL	2.2 TD4 DIÉSEL AUTOMÁTICO	2.2 SD4 DIÉSEL AUTOMÁTICO
Tracción	Tracción a las dos ruedas (2WD)	Tracción a las cuatro ruedas (4WD)	Tracción a las cuatro ruedas (4WD)	Tracción a las cuatro ruedas (4WD)
Potencia (kW / CV)	110 / 150	110 / 150	110 / 150	140 / 190
Par (Nm)	420	420	420	420
Par máximo (rpm)	1.750	1.750	1.750	1.750
Cilindrada (cc)	2.179	2.179	2.179	2.179
Nº de cilindros	4	4	4	4
Disposición	En línea	En línea	En línea	En línea
CONSUMO DE COMBUSTIBLE				
Urbano	l/100km	7,1	7,4	8,7
Extraurbano	l/100km	5,4	5,6	5,8
Combinado	l/100km	6,0	6,2	7,0
Emisiones CO ₂ en ciclo combinado	g/km	158	165	185

Las cifras que se indican corresponden a los resultados de test oficiales realizados por el fabricante de conformidad con la legislación europea. El consumo real de combustible de un vehículo puede ser distinto al obtenido en dichos test, por lo que estas cifras se presentan únicamente a efectos comparativos. El aviso de bajo nivel de combustible se activa cuando quedan aproximadamente 9 litros.

PASO 2 ELIJA SU MODELO



	S	SE	SE DYNAMIC	HSE
2.2 eD4 Diésel Manual	■	■	■	
2.2 TD4 Diésel Manual	■	■	■	■
2.2 TD4 Diésel Automático	■	■	■	■
2.2 SD4 Diésel Automático		■	■	■

PASO 2 ELIJA SU MODELO – OPCIONES

Cada modelo cuenta con una gama de características exclusivas. Esta guía le ayudará a escoger el Freelander 2 más adecuado a sus gustos y necesidades. En las siguientes páginas encontrará las características que se incluyen de serie con cada modelo.

FREELANDER 2 S



- Secciones de la rejilla en acabado Brunel
- Branquias laterales en acabado Brunel
- Tiradores de las puertas en acabado Matt Black
- Faros halógenos.

FREELANDER 2 SE



- Secciones de la rejilla en acabado Black con contorno en acabado Silver
- Branquias laterales en acabado Silver
- Tiradores de las puertas, cubiertas de los retrovisores, lavafaros eléctricos y faldón de paragolpes trasero del color de la carrocería
- Protectores de umbrales de las puertas del color de la carrocería
- Faros halógenos automáticos con luces LED características
- Faros antiniebla delanteros
- Limpiaparabrisas con sensores de lluvia.

FREELANDER 2 SE DYNAMIC



- Secciones de la rejilla y contorno en acabado Gloss Black
- Branquias laterales en acabado Gloss Black
- Tiradores de las puertas en acabado Gloss Black
- Cubiertas de los retrovisores y lavafaros eléctricos del color de la carrocería
- Faros halógenos automáticos con luces LED características
- Faros antiniebla delanteros
- Limpiaparabrisas con sensores de lluvia
- Paquete de diseño de la carrocería que incluye revestimiento inferior de las puertas, faldón delantero más profundo, faldón trasero más profundo con embellecedor del tubo de escape y spoiler del maletero.

FREELANDER 2 HSE



- Secciones de la rejilla en acabado Silver con contorno en acabado Black
- Branquias laterales en acabado Silver
- Tiradores de las puertas, cubiertas de los retrovisores, lavafaros eléctricos y faldón de paragolpes trasero del color de la carrocería
- Protectores de umbrales de las puertas del color de la carrocería
- Faros Xenon automáticos con autonivelación y luces LED características
- Faros antiniebla delanteros
- Limpiaparabrisas con sensores de lluvia.

PASO 2 ELIJA SU MODELO – CARACTERÍSTICAS DE SERIE

	S	SE	SE DYNAMIC	HSE
MOTOR, TRANSMISIÓN, SUSPENSIÓN Y DINÁMICA DE CONDUCCIÓN				
Transmisión manual de seis velocidades (solo eD4 y TD4)	■	■	■	■
Transmisión automática de seis velocidades (solo TD4 y SD4)	■	■	■	■
2WD (solo eD4)	■	■	■	
4WD (solo TD4 y SD4)	■	■	■	■
Stop/Start (solo manual)	■	■	■	■
Frenos: discos delanteros y traseros	■	■	■	■
Freno de estacionamiento electrónico (EPB)	■	■	■	■
Sistema de Frenos Antibloqueo (ABS)	■	■	■	■
Control de Frenada en Curvas (CBC)	■	■	■	■
Control Dinámico de Estabilidad (DSC)	■	■	■	■
Distribución Electrónica de la Fuerza de Frenada (EBD)	■	■	■	■
Asistente a la Frenada de Emergencia (EBA)	■	■	■	■
Control Electrónico de Tracción (ETC)	■	■	■	■
Control de Liberación de los Frenos en Pendiente (GRC)	■	■	■	■
Control de Descenso de Pendientes (HDC®) (solo 4WD)	■	■	■	■
Suspensión de muelles: independiente, delanteras y traseras	■	■	■	■
Terrain Response® (solo 4WD)	■	■	■	■
CARACTERÍSTICAS Y ACABADOS EXTERIORES				
Techo y diseño exterior				
Techo de metal del mismo color que la carrocería	■	■	■	■
Secciones y contorno de la rejilla en Gloss Black			■	
Branquias laterales en Gloss Black			■	
Tiradores de las puertas en acabado Matt Black	■			
Tiradores de las puertas en acabado Gloss Black			■	
Tiradores de las puertas del color de la carrocería		■		■
Cubiertas de los retrovisores en Matt Black	■			
Cubiertas de los retrovisores del color de la carrocería		■	■	■
Lavafaros del color de la carrocería		■	■	■
Faldón del paragolpes trasero del color de la carrocería (parcial)	■			
Faldón del paragolpes trasero del color de la carrocería (completo)		■	■	■
Protectores de umbrales de las puertas del color de la carrocería		■		■
Faldón trasero (parte del paquete de diseño de la carrocería)			■	

	S	SE	SE DYNAMIC	HSE
CARACTERÍSTICAS Y ACABADOS EXTERIORES (CONTINUACIÓN)				
Acabado brillante del contorno de la rejilla delantera	■	■	■	■
Franja brillante del embellecedor del maletero	■	■	■	■
Tubo de escape sencillo	■	■	■	■
Cristales y retrovisores exteriores				
Retrovisores exteriores térmicos con ajuste eléctrico	■			
Retrovisores exteriores plegables eléctricamente, térmicos y con ajuste eléctrico		■		
Retrovisores exteriores plegables eléctricamente, térmicos, con ajuste eléctrico y luces de aproximación			■	
Retrovisores exteriores plegables eléctricamente, térmicos, con ajuste eléctrico, luces de aproximación, función de memoria y regulación automática en marcha atrás				■
Sistema de lavaparabrisas/limpiaparabrisas con función intermitente variable	■	■	■	■
Luneta trasera térmica	■	■	■	■
Sistema de lavaluneta/limpialuneta con función intermitente variable	■	■	■	■
Faros e iluminación				
Luces diurnas (DRL)	■	■	■	■
Faros de encendido automático		■	■	■
Limpiaparabrisas con sensores de lluvia		■	■	■
Faros antiniebla delanteros		■	■	■
Luces en los huecos delanteros para los pies			■	■
Luces integradas en las puertas delanteras				■
Faros halógenos	■			
Faros halógenos con luces LED características		■	■	
Faros delanteros Bi-xenon con línea LED y nivelación automática (inc. Lavafaros)				■
Luces de lectura delanteras			■	■
Pintura				
Pintura sólida	■	■	■	■
Remolque				
Asistente de estabilidad del remolque	■	■	■	■
Llantas y opciones de llantas				
Llantas 17" de 6 radios 'Style 1'	■			
Llantas 17" de 5 radios divididos 'Style 3'		■		
Llantas 18" de 10 radios en acabado Sparkle Silver				■
Llantas 19" de 10 radios Diamond Turned con contraste 'Style 2'			■	
Tuercas antirrobo	■	■	■	■
Rueda de repuesto tamaño completo	■	■	■	■


	S	SE	SE DYNAMIC	HSE
ASIENTOS, CARACTERÍSTICAS Y ACABADOS INTERIORES				
Asientos				
Tejido	■	■		
Asientos manuales 6/4 movimientos	■	■		
Asientos dinámicos eléctricos en piel 6/4 movimientos			■	
Asientos eléctricos en piel 6/4 movimientos				■
Asientos raseros plegables 60:40	■	■	■	■
Soporte lumbar eléctrico para el conductor			■	■
Anclajes de asiento / ISOFIX	■	■	■	■
Anclajes superior para asiento infantil trasero	■	■	■	■
Apoyabrazos delantero (montado en el asiento)			■	■
Apoyabrazos central trasero (incluye compartimento trasero con dos posavasos)			■	■
Reposacabezas central de la segunda fila de asientos traseros		■	■	■
Volante				
Columna de dirección manual	■	■	■	■
Volante de poliuretano (PVC) con controles de audio y del ordenador de viaje	■	■		
Volante de piel con mandos multifunción			■	■
Acabados del salpicadero				
Silver Element (efecto metálico)			■	
Black Element (efecto metálico)		■		
Dark Chestnut (efecto madera)				■
Características interiores				
Quitasoles para el conductor y el pasajero delantero	■	■	■	■
Compartimento cubierto de la consola central delantera	■	■	■	■
Dos posavasos delanteros	■	■	■	■
Alfombrillas de moqueta delanteras y traseras				■
Retrovisor interior con regulación manual	■	■	■	■
Almacenamiento: parte trasera del asiento del pasajero (no disponible en asientos de tejido)		■	■	■
Almacenamiento: parte trasera del asiento del conductor			■	■
Botón de arranque	■	■	■	■
Asideros delanteros y traseros	■	■	■	■
Espejos de cortesía iluminados		■	■	■
Climatizador (manual)	■	■		
Cubierta del maletero		■	■	■
Climatizador automático			■	■

	S	SE	SE DYNAMIC	HSE
SEGURIDAD Y PROTECCIÓN				
Cierre centralizado con control remoto con bloqueo centralizado antirrobo programado por el concesionario	■	■	■	■
Airbags del conductor y del pasajero (conductor y pasajero delantero)	■	■	■	■
Airbags de rodilla del conductor	■	■	■	■
Airbags de cortina de las filas uno y dos	■	■	■	■
Control de Estabilidad Antivuelco (RSC)	■	■	■	■
Cinturones de seguridad (pretensores delanteros con limitadores de carga)	■	■	■	■
Cinturón de seguridad de tres puntos (todos los asientos)	■	■	■	■
Cinturones de seguridad delanteros regulables en altura	■	■	■	■
Alarma perimétrica	■	■	■	■
CARACTERÍSTICAS PRÁCTICAS				
Control de distancia de aparcamiento delantero				■
Control de distancia de aparcamiento trasero		■	■	■
Cámara de visión trasera				■
Control de cruce		■	■	■
INFORMACIÓN, COMUNICACIÓN Y ENTRETENIMIENTO				
Pantalla en color de 4,2"	■			
Pantalla táctil en color de 7"		■	■	■
Tomas de corriente auxiliares (delantera, trasera y maletero)	■	■	■	■
Equipo de audio compatible con MP3	■	■	■	■
Panel de instrumentos con pantalla TFT de 5"	■	■	■	■
Conexión auxiliar	■	■	■	■
Puerto USB para iPod®		■	■	■
Equipo de audio Land Rover (80 W) con 6 altavoces	■			
Sistema de sonido Meridian Surround™ (380 W) con 11 altavoces		■	■	■
Sistema de navegación con disco duro				■

PASO 3 ELIJA SU COLOR

Color de la carrocería

Fuji White
(Sólido)




Indus Silver
(Metalizado)




Ipanema Sand
(Metalizado)



Zanzibar
(Metalizado)



Orkney Grey
(Metalizado)




Mauritius Blue
(Metalizado)




Color de la carrocería


Firenze Red
(Metalizado)




Aintree Green
(Metalizado)




Loire Blue
(Metalizado)



Santorini Black
(Metalizado)



Barolo Black
(Metalizado premium)



PASO 4 ELIJA SUS LLANTAS



LLANTAS 17" DE 6 RADIOS
'STYLE 1'



LLANTAS 17" DE 5 RADIOS DIVIDIDOS
'STYLE 3'



LLANTAS 18" DE 10 RADIOS CON
ACABADO EN SPARKLE SILVER

	CÓDIGO DE OPCIÓN	S	SE	SE DYNAMIC	HSE
LLANTAS					
Llantas 17" de 6 radios 'Style 1'	029LO	■	-	-	-
Llantas 17" de 5 radios divididos 'Style 3'	029SU	□	■	-	-
Llantas 18" de 10 radios en acabado Sparkle Silver	029QD	□	□	-	■

■ De serie □ Opcional Δ Opción sin coste - No disponible.
† Disponible solo con el paquete de opciones.



LLANTAS 19" DE 10 RADIOS
EN ACABADO SPARKLE SILVER 'STYLE 1'



LLANTAS 19" DE 10 RADIOS
DIAMOND TURNED
CON CONTRASTE 'STYLE 2'




LLANTAS 19" DE 7 RADIOS DIVIDIDOS
EN ACABADO SPARKLE SILVER


	CÓDIGO DE OPCIÓN	S	SE	SE DYNAMIC	HSE
LLANTAS					
Llantas 19" de 10 radios en acabado Sparkle Silver 'Style 12'	029QE	<input type="checkbox"/>	<input type="checkbox"/>	△	<input type="checkbox"/>
Llantas 19" de 10 radios Diamond Turned con contraste 'Style 2'	029PN	<input type="checkbox"/>	<input type="checkbox"/>	■	<input type="checkbox"/>
Llantas 19" de 7 radios divididos en acabado Sparkle Silver	029MG	-	-	△	-

PASO 5 ELIJA SU INTERIOR





SILVER ELEMENT



BLACK ELEMENT



DARK CHESTNUT



GRAND BLACK LACQUER

PASO 5 ELIJA SU INTERIOR – MATERIALES DE LOS ASIENTOS



Al tener un Freelander 2 expresa su individualidad. Se puede acomodar fácilmente a gustos y necesidades diferentes sin restar importancia a los acabados. Los asientos están disponibles en cuatro materiales: tejido, piel Grained, piel Dynamic Grained o piel Windsor premium.



TEJIDO
Disponible para S y SE



PIEL GRAINED
Disponible para S, SE y de serie en HSE


















PIEL DYNAMIC GRAINED
Disponible para SE Dynamic



PIEL WINDSOR PREMIUM
Opcional para HSE

COMBINACIONES DE COLORES Y TAPICERÍA

COMBINACIONES DE COLORES	EBONY/EBONY (páginas 43, 47)		ALMOND/ALMOND (página 44)	EBONY/TAN (página 46)	EBONY/IVORY (páginas 45, 48)		EBONY/PIMENTO (página 49)
COLOR INTERIOR							
Color de asientos	Ebony	Ebony/Ebony	Almond	Tan	Ivory	Ebony/Ivory	Ebony/Pimento
Moqueta	Ebony	Ebony	Nutmeg Ebony	Ebony	Ebony	Ebony	Ebony
MODELO							
S y SE (Tejido)	○	–	○	–	–	–	–
S, SE y HSE (piel Grained)	○	–	○	–	–	–	–
SE Dynamic (piel Dynamic Grained)	–	○	–	–	–	○	○
HSE (piel Windsor premium)	○	–	○	○	○	–	–
ACABADOS DEL SALPICADERO							
 Silver Element	○	○	○	○	○	○	○
 Black Element	○	○	○	○	○	○	○
 Dark Chestnut	○	○	○	○	○	○	○
 Grand Black Lacquer	○	○	○	○	○	○	○
COLOR EXTERIOR							
 Fuji White	○	○	○	○	▲	▲	○
 Indus Silver	○	○	○	○	○	○	○
 Ipanema Sand	○	○	▲	○	▲	▲	○
 Zanzibar	▲	▲	○	▲	○	○	○
 Orkney Grey	▲	▲	○	▲	○	○	○
 Mauritius Blue	▲	▲	○	○	○	▲	–
 Firenze Red	▲	▲	○	–	▲	○	▲
 Aintree Green	○	○	○	○	○	○	○
 Loire Blue	▲	▲	○	○	○	○	○
 Santorini Black	○	○	▲	▲	▲	▲	▲
 Barolo Black	▲	▲	○	▲	○	○	▲

▲ Combinación elegida por el diseñador ○ Combinación disponible – No disponible.

PASO 5 ELIJA SU INTERIOR – OPCIONES

Ebony / Ebony (disponible en S, SE y HSE)



Asientos




Ebony


Acabado del salpicadero



Silver Element



Black Element



Dark Chestnut



Grand Black Lacquer

Interior mostrado: interior de piel Windsor premium en Ebony/Ebony, con asientos en Ebony y acabado del salpicadero en Grand Black Lacquer.

Este interior está disponible en: tejido para modelos S y SE, piel Grained para modelos S, SE y HSE, y piel Windsor premium para modelos HSE.

Para combinaciones de colores específicas, consulte la página 42.

PASO 5 ELIJA SU INTERIOR – OPCIONES

Almond / Almond (disponible en S, SE y HSE)




Asientos



Almond

Acabado del salpicadero



Silver Element



Black Element



Dark Chestnut



Grand Black Lacquer

Interior mostrado: interior de piel Windsor premium en Almond/Almond con asientos en Almond y acabado del salpicadero en Dark Chestnut.

Este interior está disponible en: tejido para modelos S y SE, piel Grained para modelos S, SE y HSE, y piel Windsor premium para modelos HSE.

También disponible con alfombra en Ebony.

Para combinaciones de colores específicas, consulte la página 42.

Ebony / Ivory (disponible en HSE)



Asientos




Ivory

Acabado del salpicadero



Silver Element



Black Element



Dark Chestnut



Grand Black Lacquer

Interior mostrado: interior de piel Windsor premium en Ebony/Ivory, con asientos en Ivory y acabado del salpicadero en Grand Black Lacquer.

Este interior está disponible en modelos HSE de piel Windsor premium.

Para combinaciones de colores específicas, consulte la página 42.

PASO 5 ELIJA SU INTERIOR – OPCIONES

Ebony / Tan (disponible en HSE)



Asientos




Tan

Acabado del salpicadero



Silver Element



Black Element



Dark Chestnut



Grand Black Lacquer

Interior mostrado: interior de piel Windsor premium en Ebony/Tan con asientos en Tan y acabado del salpicadero en Dark Chestnut.

Este interior está disponible en modelos HSE de piel Windsor premium.

Para combinaciones de colores específicas, consulte la página 42.

Ebony / Ebony (disponible en SE Dynamic)



Asientos




Ebony

Acabado del salpicadero



Silver Element



Black Element



Dark Chestnut



Grand Black Lacquer

Interior mostrado: interior SE Dynamic en Ebony/Ebony con asientos en Ebony y acabado del salpicadero en Silver Element.

Este interior está disponible en modelos Dynamic de piel SE Dynamic Grained.

Para combinaciones de colores específicas, consulte la página 42.

PASO 5 ELIJA SU INTERIOR – OPCIONES

Ebony / Ivory (disponible en SE Dynamic)




Asientos



Ivory

Acabado del salpicadero



Silver Element



Black Element



Dark Chestnut



Grand Black Lacquer

Interior mostrado: interior SE Dynamic en Ebony/Ivory con asientos en Ebony/Ivory y acabado del salpicadero en Silver Element.

Este interior está disponible en modelos SE Dynamic de piel Dynamic Grained.

Para combinaciones de colores específicas, consulte la página 42.

Ebony / Pimento (disponible en SE Dynamic)



Asientos




Pimento

Acabado del salpicadero



Silver Element



Black Element



Dark Chestnut



Grand Black Lacquer

Interior mostrado: interior SE Dynamic en Ebony/Pimento con asientos en Ebony/Pimento y acabado del salpicadero en Grand Black Lacquer.

Este interior está disponible en modelos SE Dynamic de piel Dynamic Grained.

Para combinaciones de colores específicas, consulte la página 42.

El interior Ebony/Pimento incluye paneles de las puertas complementados en Pimento.

PASO 6 ELIJA SUS OPCIONES

Características y acabados exteriores

	CÓDIGO DE OPCIÓN	S	SE	SE DYNAMIC	HSE
TECHO Y DISEÑO EXTERIOR					
Techo solar eléctrico (cristal delantero inclinable/deslizable)	019AT	<input type="checkbox"/>	<input type="checkbox"/>	<input type="checkbox"/>	<input type="checkbox"/>
Molduras laterales exteriores	057CB	<input type="checkbox"/>	<input type="checkbox"/>	<input type="checkbox"/>	<input type="checkbox"/>
Tiradores de las puertas del color de la carrocería	080AW	<input style="border: 1px solid black; width: 10px; height: 10px;" type="checkbox"/>	<input checked="" type="checkbox"/>	–	<input checked="" type="checkbox"/>
Cubiertas de los retrovisores del color de la carrocería	030BS	<input style="border: 1px solid black; width: 10px; height: 10px;" type="checkbox"/>	<input checked="" type="checkbox"/>	<input checked="" type="checkbox"/>	<input checked="" type="checkbox"/>
Lavafaros del color de la carrocería	064CD	<input style="border: 1px solid black; width: 10px; height: 10px;" type="checkbox"/>	<input checked="" type="checkbox"/>	<input checked="" type="checkbox"/>	<input checked="" type="checkbox"/>
Paragolpes trasero del color de la carrocería (completo)	080CD	<input style="border: 1px solid black; width: 10px; height: 10px;" type="checkbox"/>	<input checked="" type="checkbox"/>	–	<input checked="" type="checkbox"/>
Protectores de umbrales de las puertas del color de la carrocería	080CM	<input style="border: 1px solid black; width: 10px; height: 10px;" type="checkbox"/>	<input checked="" type="checkbox"/>	–	<input checked="" type="checkbox"/>
Spoiler del maletero	070AR	<input type="checkbox"/>	<input type="checkbox"/>	<input checked="" type="checkbox"/>	<input type="checkbox"/>
CRISTALES Y RETROVISORES EXTERIORES					
Parabrisas térmico con lavaparabrisas térmico	040AK	<input type="checkbox"/>	<input type="checkbox"/>	<input type="checkbox"/>	<input type="checkbox"/>
Limpiaparabrisas con sensores de lluvia	030CQ	<input type="checkbox"/>	<input checked="" type="checkbox"/>	<input checked="" type="checkbox"/>	<input checked="" type="checkbox"/>
Cristales oscurecidos "Privacy" traseros	047AB	<input type="checkbox"/>	<input type="checkbox"/>	<input type="checkbox"/>	<input type="checkbox"/>
Retrovisores exteriores plegables eléctricamente, térmicos y con ajuste eléctrico	030NB	<input type="checkbox"/>	<input checked="" type="checkbox"/>	–	–
Retrovisores exteriores plegables eléctricamente, térmicos, con ajuste eléctrico, luces de aproximación, memoria e inclinables en marcha atrás	030ND	–	–	<input type="checkbox"/>	<input checked="" type="checkbox"/>
FAROS E ILUMINACIÓN					
Faros antiniebla delanteros	064AP	<input type="checkbox"/>	<input checked="" type="checkbox"/>	<input checked="" type="checkbox"/>	<input checked="" type="checkbox"/>
Faros de encendido automático	064CY	<input type="checkbox"/>	<input checked="" type="checkbox"/>	<input checked="" type="checkbox"/>	<input checked="" type="checkbox"/>
Faros halógenos con luces LED características	064EP	<input type="checkbox"/>	<input checked="" type="checkbox"/>	<input checked="" type="checkbox"/>	–
Faros delanteros Bi-xenon con línea LED y nivelación automática (inc. Lavafaros)	064DB	–	<input type="checkbox"/>	<input type="checkbox"/>	<input checked="" type="checkbox"/>
PINTURA					
Pintura metalizada	024AZ	<input type="checkbox"/>	<input type="checkbox"/>	<input type="checkbox"/>	<input type="checkbox"/>
Pintura premium metalizada	024BR	<input type="checkbox"/>	<input type="checkbox"/>	<input type="checkbox"/>	<input type="checkbox"/>

Llantas y opciones de llantas

	CÓDIGO DE OPCIÓN	S	SE	SE DYNAMIC	HSE
Llantas 17" de 5 radios divididos 'Style 3'	029SU	<input type="checkbox"/>	<input checked="" type="checkbox"/>	–	–
Llantas 18" de 10 radios en acabado Sparkle Silver	029QD	<input type="checkbox"/>	<input type="checkbox"/>	–	<input checked="" type="checkbox"/>
Llantas 19" de 10 radios en acabado Sparkle Silver 'Style 1'	029QE	<input type="checkbox"/>	<input type="checkbox"/>	Δ	<input type="checkbox"/>
Llantas 19" de 10 radios Diamond Turned con contraste 'Style 2'	029PN	<input type="checkbox"/>	<input type="checkbox"/>	<input checked="" type="checkbox"/>	<input type="checkbox"/>
Llantas 19" de 7 radios divididos en acabado Sparkle Silver	029MG	–	–	Δ	–
Rueda de repuesto tamaño completo	050AQ	<input checked="" type="checkbox"/>	<input checked="" type="checkbox"/>	<input checked="" type="checkbox"/>	<input checked="" type="checkbox"/>
Tuercas seguridad ruedas	055AC	<input type="checkbox"/>	<input type="checkbox"/>	<input type="checkbox"/>	<input type="checkbox"/>

■ De serie □ Opcional Δ Opción sin coste – No disponible.
 † Disponible solo con el paquete de opciones.

Información, comunicación y entretenimiento

	CÓDIGO DE OPCIÓN	S	SE	SE DYNAMIC	HSE
Sistema de sonido Meridian Surround™ (825 W) con 17 altavoces	025LN	–	□	□	□
Radio digital (DAB)	025KP	□	□	□	□
Sistema de navegación con disco duro	087AA	–	□	□	■
Conexión telefónica Bluetooth®	025KS	□	□	□	□
Puerto USB para iPod®	015AC	□	■	■	■

ASIENTOS, CARACTERÍSTICAS Y ACABADOS INTERIORES

	CÓDIGO DE OPCIÓN	S	SE	SE DYNAMIC	HSE
ASIENTOS					
Asientos en piel Grained	033AS	□	□	–	■
Asientos eléctricos en piel 6/4 movimientos	033HC	–	□	■	■
Asientos eléctricos en piel Windsor premium 8/6 movimientos	033HJ	–	–	–	□†
Asientos delanteros calefactables	033BB	□	□	□	□
Función memoria en asiento del conductor	033CT	–	–	□	■
Apoyabrazos delantero (montado en el asiento)	033EA	□†	□†	■	■
Apoyabrazos central trasero (incluye compartimento trasero con dos posavasos)	033FJ	□†	□†	■	■
Reposacabezas central de la segunda fila de asientos traseros	033DB	□	■	■	■
VOLANTE					
Volante de piel con mandos multifunción	032BV	□	□	■	■
Volante de piel calefactable con mandos multifunción	032DV	□†	□†	□†	□†
ACABADOS DEL SALPICADERO					
Silver Element (efecto metálico)	088GG	–	Δ	■	Δ
Black Element (efecto metálico)	088GH	–	■	Δ	Δ
Grand Black Lacquer (incluye paquete de mandos del volante y tiradores interiores de las puertas delanteras)	088EX	–	□	□	□
Dark Chestnut (efecto madera)	088GI	–	□	□	■
Alfombrillas de moqueta delanteras y traseras	079AJ	□	□	□	■
Alfombrillas premium	079BO	–	–	–	□†

PASO 6 ELIJA SUS OPCIONES

Confort y habitabilidad

	CÓDIGO DE OPCIÓN	S	SE	SE DYNAMIC	HSE
ASISTENCIA A LA CONDUCCIÓN					
Control de distancia de aparcamiento delantero	086EG	<input type="checkbox"/>	<input type="checkbox"/>	<input type="checkbox"/>	<input checked="" type="checkbox"/>
Control de distancia de aparcamiento trasero	086EH	<input type="checkbox"/>	<input checked="" type="checkbox"/>	<input checked="" type="checkbox"/>	<input checked="" type="checkbox"/>
Cámara de visión trasera	086FA	-	<input type="checkbox"/>	<input type="checkbox"/>	<input checked="" type="checkbox"/>
Control de cruce	065AB	<input type="checkbox"/>	<input checked="" type="checkbox"/>	<input checked="" type="checkbox"/>	<input checked="" type="checkbox"/>
HomeLink®	025FG	-	<input type="checkbox"/>	<input type="checkbox"/>	<input type="checkbox"/>
INTERIOR					
Espejos de cortesía iluminados	115AB	<input type="checkbox"/>	<input checked="" type="checkbox"/>	<input checked="" type="checkbox"/>	<input checked="" type="checkbox"/>
Calefacción remota (incluye Timed Climate en vehículos con pantalla táctil Meridian™)	043AV	<input type="checkbox"/>	<input type="checkbox"/>	<input type="checkbox"/>	<input type="checkbox"/>
Climatizador automático con filtro de aire	022AA	<input type="checkbox"/>	<input type="checkbox"/>	<input checked="" type="checkbox"/>	<input checked="" type="checkbox"/>
Climatizador automático con filtro de aire y circulación de aire automática	022AC	-	<input type="checkbox"/>	<input type="checkbox"/>	<input type="checkbox"/>
Cenicero delantero	088CJ	<input type="checkbox"/>	<input type="checkbox"/>	<input type="checkbox"/>	<input type="checkbox"/>
Cubierta del maletero	063AH	<input type="checkbox"/>	<input checked="" type="checkbox"/>	<input checked="" type="checkbox"/>	<input checked="" type="checkbox"/>
Retrovisor interior antideslumbrante	031CZ	-	<input type="checkbox"/>	<input type="checkbox"/>	<input type="checkbox"/>

■ De serie □ Opcional △ Opción sin coste - No disponible.

Packs opcionales

	S	SE	SE DYNAMIC	HSE
Exterior Design Pack: consta de tiradores de las puertas del color de la carrocería, cubiertas de los retrovisores, paragolpes del color de la carrocería (completo), lavafaros del color de la carrocería (si están instalados) y protectores de umbrales de las puertas del color de la carrocería	□	-	-	-
Pack reposabrazos: consta de reposabrazos delantero (montado en el asiento) y reposabrazos central trasero (incluye compartimento trasero con dos posavasos)	□	□	-	-
Leather Pack: consta de asientos en piel Grained con ajuste manual, volante de piel, reposabrazos delantero (montado en el asiento), reposabrazos central trasero (incluye compartimento con dos posavasos) y retrovisores exteriores plegables eléctricamente, térmicos, con ajuste eléctrico y luces de aproximación.	-	□	-	-
Tech Pack: consta de control de crucero, conexión de teléfono mediante Bluetooth®, una conexión USB para iPod®, retrovisores exteriores plegables eléctricamente, térmicos y con ajuste eléctrico, control de distancia de aparcamiento trasero, cubierta del maletero y reposacabezas central de la segunda fila de asientos	□	-	-	-
Cold Climate Pack: consta de asientos delanteros calefactables, volante de piel, volante térmico y parabrisas térmico	□	□	□	□
Leather Pack con Cold Climate Pack: consta de asientos en piel Grained con ajuste manual, reposabrazos delantero (montado en el asiento), reposabrazos central trasero (incluye compartimento trasero con dos posavasos), volante de piel, volante térmico, asientos delanteros calefactables y parabrisas térmico	-	□	-	-
Dynamic Tech Pack: consta de cámara trasera, conexión de teléfono mediante Bluetooth®, sistema de audio Meridian™ Surround con 17 altavoces y control de distancia de aparcamiento delantero	-	-	□	-
HSE Lux Pack: consta de asientos eléctricos de piel Windsor premium y alfombrillas premium	-	-	-	□
Convenience Pack: consta de sistema de navegación con disco duro y conexión de teléfono mediante Bluetooth®	-	□	□	-
Dynamic Styling Pack: consta de faldones delanteros y traseros, embellecedores inferiores laterales y salida de escape cromada	-	-	□	-

CARACTERÍSTICAS PRINCIPALES





Maletero

Gracias a su excepcional versatilidad, la capacidad del área de carga puede ampliarse abatando los asientos traseros 60:40, logrando un maletero plano de hasta 1.670 litros de capacidad. Con un metro de distancia entre los pasos de rueda, hay espacio suficiente para transportar objetos de cualquier forma y tamaño.



Climatizador

La alternativa opcional al sistema de aire acondicionado de serie es el climatizador automático bizona con filtro de polen, sensor de humedad y sistema de control de calidad del aire que mantiene la frescura del aire que circula en el habitáculo y garantiza el mayor confort posible para todos los ocupantes.



Almacenamiento de la consola central

La parte trasera de la consola central cuenta con un compartimento de almacenaje adicional para objetos pequeños, una conexión de audio para reproductores MP3 e iPod y una toma de corriente que puede utilizarse para cargar ordenadores portátiles y otros dispositivos eléctricos de baja potencia.



Mandos del volante

Mandos integrados en el volante para una máxima facilidad de uso. En función del modelo, la gama de tecnologías intuitivas incluye sistemas de control de crucero, audio, activación por voz (SWYS)* y función manos libres del teléfono. El Freelander 2 puede incorporar conectividad Bluetooth® de forma opcional en algunas versiones, lo que le permitirá realizar y recibir llamadas a través del sistema de audio del vehículo (sujeto a la compatibilidad de cada teléfono móvil). El sistema de activación por voz SWYS (Di lo que ves)* consiste en una práctica tecnología que ayuda al conductor a interactuar más fácilmente con el Freelander 2 al mostrarle instrucciones habladas en la pantalla táctil en color de siete pulgadas.



Material de tapizado

En el habitáculo predominan elegantes materiales de alta calidad. Elija entre asientos tapizados en piel Windsor premium, piel Dynamic Grained, piel Grained o tejido con inserciones a juego en las puertas. Los asientos delanteros ofrecen una sujeción excelente y cuentan con la opción de ajuste eléctrico y memoria.



Características prácticas

La vida a bordo del Freelander 2 resulta muy práctica gracias a su tecnología inteligente. Entre las características disponibles se incluyen un retrovisor interior electrocrómico que atenúa automáticamente el deslumbramiento de los faros por la noche, limpiaparabrisas con sensor de lluvia, faros de encendido automático y luces interiores para lectura de mapas situadas en la consola del techo sobre el retrovisor interior.

*No disponible con sistemas de navegación en todos los mercados. Para más información, consulte con su concesionario Land Rover habitual.

La marca y los logos Bluetooth® son propiedad de Bluetooth SIG, Inc. Cualquier utilización por parte de Land Rover debe realizarse bajo previa autorización.

CARACTERÍSTICAS PRINCIPALES



Techo solar panorámico

El techo solar panorámico opcional, con sección trasera fija y sección delantera regulable eléctricamente en inclinación y apertura, realiza la sensación de luminosidad y amplitud del interior. La composición especial del cristal filtra los rayos infrarrojos solares, dejando pasar la luz al interior sin que éste se sobrecaliente. Ambas secciones incorporan también una práctica cortinilla.



Sistema Terrain Response®

El afamado sistema Terrain Response* de Land Rover suma a las ya de por sí amplias aptitudes del Freelander 2. El sistema permite seleccionar fácilmente cualquiera de sus cuatro programas: Conducción general, Hierba/Gravilla/Nieve, Barro y Surcos y Arena. Además, los vehículos equipados con Terrain Response incluyen los sistemas de Control de Descenso de Pendientes* y de Control de Liberación de Frenos en pendiente* de Land Rover.



Sistema inteligente Stop/Start

El sistema inteligente Stop/Start que incorporan todos los modelos eD4 y TD4 diésel con transmisión manual, reduce el consumo y las emisiones de escape parando el motor en determinadas condiciones, como por ejemplo cuando el vehículo se detiene. El sistema funciona incluso a 0° C.



Navegación por satélite

El sistema opcional de navegación por satélite con pantalla táctil en color de siete pulgadas dispone de un sencillo menú con el que podrá acceder a una amplia base de datos de puntos de interés para facilitarle al máximo la localización del destino elegido.



Cámara trasera


La cámara trasera ayuda a dar marcha atrás mostrando una amplia imagen de la parte posterior en la consola central. Para facilitar las maniobras, la imagen muestra unas líneas superpuestas que representan el vehículo y la trayectoria prevista. Incluye un sistema de ayuda al enganche de remolque que se superpone a la trayectoria prevista de sobre la ruta del enganche, lo que facilita el acoplamiento de remolques.



Entretenimiento a bordo

Una magnífica selección de sistemas de sonido a bordo: Meridian™, la marca de referencia en audio, logra una fidelidad de sonido exacta a la obra original del artista midiendo la acústica de sus productos mediante instrumentos reales. El sistema de sonido Meridian asegura una perfecta imagen estéreo para cada pasajero, creando un sonido holístico en el interior del habitáculo con el fin de mejorar aún más la experiencia de "sala de conciertos".

Para ampliar las opciones también puede especificar la radio digital DAB.



Acceso sin llave y botón Start/Stop

El sistema de acceso sin llave detecta la proximidad de la llave y habilita el uso del botón de arranque sin necesidad de introducir la llave en el contacto. El mando a distancia permite controlar las siguientes funciones: apertura y cierre de las puertas y del maletero, iluminación interior con retardo de 30 segundos y activación de alarma.

CommandShift®

La transmisión automática de seis velocidades con CommandShift se ofrece de serie en los modelos diésel SD4, y es opcional en los modelos diésel TD4. La transmisión con CommandShift permite el cambio de marchas secuencial manual y, en modo Sport, ofrece una conducción más ágil.

Prestaciones con eficiencia

Los motores turbodiésel de 2,2 litros, disponibles con potencias de 150 CV y 190 CV, incorporan tecnología diésel common rail para mejorar los niveles de consumo y refinamiento y un turbocompresor de geometría variable que contribuye a alcanzar un par excepcional.



Seguridad

El Freelander 2 utiliza acero reforzado en la estructura de la carrocería tipo monocasco y en la "jaula de seguridad" interior protegida por zonas de deformación absorbentes de la energía de impacto delanteras y traseras. Todos los vehículos incorporan siete airbags de serie. También incluye airbags independientes para el conductor y el acompañante como protección para la cabeza y el tórax y airbags laterales como protección frente a impactos. Los airbags de cortina integrales están diseñados para ofrecer protección contra impactos en la cabeza y si los ocupantes salen despedidos en caso de vuelco. Además, el Freelander 2 está equipado con airbags de rodilla inflables para proteger la parte inferior del cuerpo.



Sistemas de control de estabilidad

El Freelander 2 incorpora innumerables sistemas de control de estabilidad de serie, diseñados para mejorar la tracción reduciendo el par motor y aplicando una fuerza de frenado de forma individual en cada rueda cuando las condiciones de la conducción lo exigen. Los sistemas incluyen: Sistema de Antibloqueo de Frenos (ABS), Distribución Electrónica de la Fuerza de Frenada (EBD), Asistencia a la Frenada de Emergencia (EBA), Control de Frenada en Curvas (CBC), Control Electrónico de Tracción (ETC), Control Dinámico de Estabilidad (DSC), Asistente para Estabilidad con Remolque (TSA) y Control de Estabilidad Antivuelco (RSC).



Faros

Hay tres tipos de faros disponibles: Faros halógenos con lentes de policarbonato resistentes a los impactos; faros halógenos automáticos con luces LED características y faros Xenon automáticos con autonivelación y luces LED características.

DIMENSIONES Y CAPACIDADES



Batalla 2.660 mm



Altura 1.740 mm



Ancho vía delantero 1.601 mm



Ancho vía trasero 1.614 mm

Ancho con retrovisores plegados 2.005 mm
Ancho con retrovisores sin plegar 2.195 mm



Altura libre

Bajo el diferencial delantero 210 mm
Bajo el diferencial trasero 265 mm

Altura estándar de marcha

Con raíles de techo 1.830 mm
Con raíles de techo y barras transversales 1.850 mm
Con radio digital DAB 1.775 mm
Con el techo solar abierto 1.775 mm

Capacidad del maletero

Asientos traseros en posición vertical
Altura 885 mm, Ancho 1.245 mm
Volumen del maletero 755 litros
Ancho del maletero entre pasos de rueda 1.000 mm
Longitud en suelo 915 mm

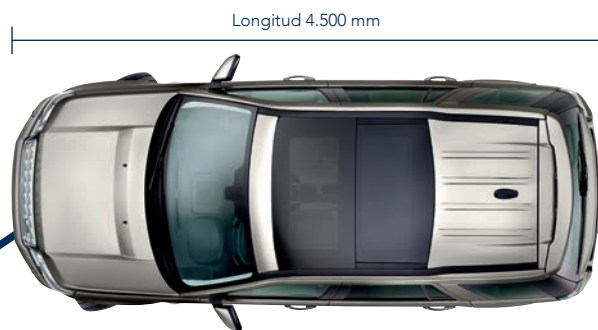
2ª fila abatida
Altura 885 mm, Ancho 1.245 mm
Volumen del maletero 1.670 litros
Ancho del maletero entre pasos de rueda 1.000 mm
Longitud en suelo 1.570 mm

Altura interior

Altura máxima con techo solar panorámico 1.020 mm
Altura máxima sin techo solar panorámico 1.000 mm



A	B	C
Ángulo de entrada 31°	Ángulo ventral 23°	Ángulo de salida 34°



Longitud 4.500 mm

Diámetro de giro

Entre bordillos 11,3 m
Entre paredes 11,53 m
Vueltas de tope a tope 2,6



Profundidad de vadeo

Profundidad máx. de vadeo 500 mm

ESPECIFICACIONES TÉCNICAS

	eD4 MANUAL	TD4 MANUAL	TD4 AUTOMÁTICO	SD4 AUTOMÁTICO
MOTORES				
Cilindrada (cc)	2.179	2.179	2.179	2.179
Nº de cilindros	4	4	4	4
Válvulas por cilindro	4	4	4	4
Disposición	En línea			
Diámetro (mm)	85	85	85	85
Carrera (mm)	96	96	96	96
Relación de compresión (:1)	15,8	15,8	15,8	15,8
Potencia máxima kW (CV) / rpm	110 (150) / 4.000	110 (150) / 4.000	110 (150) / 4.000	140 (190) / 3.500
Par máximo Nm / rpm	420 / 1.750	420 / 1.750	420 / 1.750	420 / 1.750
FRENOS				
Tipo delanteros	Discos ventilados			
Tamaño delanteros (mm)	300	300	300	300
Tipo traseros	Discos macizos	Discos macizos	Discos macizos	Discos macizos
Tamaño traseros (mm)	302	302	302	302
Freno de estacionamiento	Duo Servo			
Tamaño freno de estacionamiento (mm)	185	185	185	185
Sistema de Antibloqueo de Frenos (ABS)	■	■	■	■

PRESTACIONES Y DATOS CLAVE

	eD4 MANUAL	TD4 MANUAL	TD4 AUTOMÁTICO	SD4 AUTOMÁTICO
PESOS (KG)				
Peso a partir de	1.710	1.785	1.805	1.805
Masa máxima autorizada (PVB)*	2.505	2.505	2.505	2.505
Masa máxima en cada eje (delante)**	1.310	1.310	1.310	1.310
Masa máxima en cada eje (detrás)**	1.360	1.360	1.360	1.360
REMOLQUE (KG)				
Remolque máximo ¹	2.000	2.000	2.000	2.000
Remolque sin frenos	750	750	750	750
Peso máximo eje del remolque	150	150	150	150
Peso máximo vehículo y remolque	4.505	4.505	4.505	4.505
CARGA EN EL TECHO (KG)				
Carga máx. en techo (incl. raíles/barras)	75	75	75	75
Carga útil máxima (incl. conductor 75 kg)	500	500	500	500
PRESTACIONES				
Velocidad máxima km/h	181	181	181	190
Aceleración 0-100 km/seg.	11,7	11,7	11,2	9,5

■ De serie - No disponible

*Incluyendo líquidos, 90 % combustible y conductor de 75 kg.

**No aditiva


¹En caso de utilizar un remolque para fines comerciales, consulte con su concesionario Land Rover los requisitos para la instalación de un tacógrafo digital.





Soporte para equipo deportivo acuático¹
VPLGR0107

Inclinable para facilitar la carga y la descarga. Permite transportar una tabla de surf, una tabla de kite, una tabla de windsurf y el mástil, una canoa o un kayak.



Cofre portaequipajes¹
VPLVR0062

Acabado Gloss Black. Se abre por ambos lados. Con cierre de seguridad. Capacidad 410 litros. Máx. capacidad de carga: 68 kg².



Portaesquí/tablas de snowboard¹
LR006849

Permite transportar cuatro pares de esquís o dos tablas de snow. Incorpora raíles deslizantes para una carga más fácil. Con cierre de seguridad. Máx. capacidad de carga 36 kg².



Baca portaequipajes¹
LR006848

Max. Capacidad de carga 62,6kg² en raíles y barras transversales para el techo¹.



Raíles para techo¹
Vehículos con techo panorámico – LR007220
Vehículos con techo metálico – LR006608

Máx. capacidad de carga 75kg². Altura del vehículo con barras: 1.830 mm. Barras transversales no incluidas.

Barras transversales¹
LR002417

Fácil desmontaje. Altura del vehículo con barras: 1.852 mm. Máx. capacidad de carga 71,8 kg². El vehículo debe contar con el kit de raíles de techo y de barras transversales. Se vende por separado.



Soporte para bicicletas montado en el techo
VPLFR0091

Soporte con cierre de seguridad para una sola bicicleta. Un juego de barras transversales y raíles para el techo permitirá acoger tres soportes para bicicletas¹.

¹Los raíles y barras transversales para el techo son necesarios en todos los accesorios para techo de Land Rover. Los objetos colocados por encima de la antena satélite del techo pueden reducir la calidad de la señal recibida y pueden tener un efecto perjudicial para los sistemas de navegación y radio por satélite si están instalados.

²La máxima capacidad de carga incluye el peso del accesorio montado en el techo.





Estribos laterales fijos
LR002773

Molduras protectoras de puertas
LR002791



Tubos de protección laterales – Acero inoxidable
LR003318



Tubos de protección laterales – Negro
LR003840



Soporte para bicicletas
STC50063

Para utilizar solo con el enganche de remolque de altura fija (VPLFT0118). Admite dos bicicletas. Permite acoplar un remolque al mismo tiempo. No compatible con los enganches tipo fricción.



Enganche de remolque de altura fija^{1,2}
VPLFT0118

Bola de enganche fija. Capac. carga del remolque 2.000 kg (150 kg en el eje). Compatible con soporte para bicicletas montando sobre barra de enganche (STC50063).



Enganche de remolque extraíble²
VPLFT0119

Con cierre de seguridad. De fácil extracción. Capac. carga del remolque 2.000 kg (150 kg en el eje). No compatible con Sports Styling Pack.



Enganche de remolque tipo cuello de cisne^{1,2}
VPLFT0120

Enganche de posición fija. Capac. carga del remolque 2.000 kg (150 kg en el eje).

¹Los vehículos con Pack Sports Styling requieren un juego de soporte para equipo eléctrico para remolque independiente (LR004084). Más información sobre equipos eléctricos para remolque en pág. 67

²Para remolques de vehículos de gasolina es necesaria una pantalla térmica (VPLFT0096).

Para más información, consulte con su concesionario Land Rover habitual.

ACCESORIOS



Embellecedor de paragolpes
Diésel – VPLFB0079
Gasolina – VPLFB0099

No compatible con Sports Styling Pack ni con vehículos Dynamic.



Protector de cárter en acero inoxidable
VPLFT0004

No compatible con Pack Sports Styling.



Estribo en acero inoxidable en el paragolpes trasero
VPLFB0040

Embellecedor de estribo trasero en acero inoxidable
VPLFB0039 – (arriba)



Faldillas antibarro delanteras
LR003324

No compatible con
Sports Styling Pack.



Faldillas antibarro traseras
LR003322

No compatible con
Sports Styling Pack.



Cubiertas de espejo en acabado Bright¹
Superior - VPLMB0041

Sustituye a las cubiertas de espejo originales del color de la carrocería.

Cubiertas de espejo en acabado Bright^{1,2}
Superiores – VUB503880MMM
Inferiores – LR003905



Llanta de aleación de 19" de 10 radios Shadow Chrome
LR002804

Solo llanta. Tapas centrales disponibles por separado.
Para ver la gama completa de llantas disponibles como accesorio,
visite landrover.es



Juego de estribos laterales delanteros y traseros
LR002525

Fabricados en acero inoxidable de acabado extremadamente pulido.



Fundas impermeables para los
asientos
Almond¹

Asientos delanteros VPLFS0107SVA
Asientos traseros (sin apoyabrazos)
VPLFS0109SVA²
Asientos traseros (con apoyabrazos)
VPLFS0110SVA

Fundas impermeables para los
asientos
Ebony¹

Asientos delanteros VPLFS0107PVJ
Asientos traseros (sin apoyabrazos)
VPLFS0109PVJ²
Asientos traseros (con apoyabrazos)
VPLFS0110PVJ



Percha
VPLVS0167

Se instala en la parte posterior de los asientos delanteros usando los soportes de los reposacabezas. Máxima capacidad de carga 3 kg.



Alfombras de moqueta Nutmeg
VPLAS0200SVB



Alfombras de moqueta Ebony
VPLFS0246PVJ



Juego de alfombras de goma
VPLFS0251



Reposabrazos central - Nevera
VPLVS0176

Caja para comida y bebida con parte superior de la tapa en piel. Se sujeta con el cinturón de seguridad central y se alimenta desde la toma auxiliar trasera.

¹Protegen los asientos del barro, la suciedad y el desgaste. Lavables a máquina. Incluyen fundas para el reposacabezas y los reposabrazos. Los colores mostrados pueden variar respecto al producto real.
²No compatible con asientos en piel ni con asientos eléctricos.

ACCESORIOS



Divisor de carga
LR002522

Separa el espacio para equipaje en dos secciones protegidas. Incluye una puerta exterior con cierre de seguridad en un lado. Debe utilizarse junto con la barrera de carga (LR002521).

Barrera de carga – Altura completa
LR002521

De fácil extracción. Cumple con la normativa EC 17.

Barrera de carga – Media altura
VPLFS0146 – (no mostrada)



Protector de paragolpes
VPLVS0179

Ofrece protección adicional al paragolpes trasero frente a rozaduras y arañazos evitando que la ropa pueda ensuciarse durante la carga y descarga.



Protector rígido del espacio de carga
LR002424

Protector rígido de plástico negro para el maletero. Puede utilizarse junto con las barreras de carga.



Alfombra para el espacio de carga
LR002516

Impermeable, con reborde elevado y superficie antideslizante.



Protector flexible para el espacio de carga
VPLFS0244

Su tejido resistente protege el maletero hasta la altura de la ventana. Cubre el suelo del maletero cuando la segunda fila de asientos está abatida. Incluye guantes de trabajo.



Red portaequipajes
LR003852

Colocada en la parte trasera de la segunda fila de asientos.

Red de retención de carga
VUB503130

Utiliza dos puntos de sujeción de carga. Incluye red de suelo y dos correas de trinquete. Longitud de la correa: 2 metros (aprox.)



Bolsa interior para almacenamiento
Premium – VPLVS0181
Standard – VPLVS0182 (no mostrada)



Funda para esquís
VPLGS0166

Permite transportar hasta dos pares de esquís y bastones de hasta 180 cm de largo. Incluye asas desmontables.



Soporte para iPad®
VPLVS0165

Adecuado desde iPad® en adelante.

Soporte para iPad 1®
VPLVS0164 (no mostrado)

Equipo eléctrico para remolque de 13 pins¹
VPLFT0106

No compatible con el panel luminoso (STC8153).

Equipo eléctrico para remolque tipo N y S¹
VPLFT0105

Compatible con el panel luminoso.

Correa con trinquete
CAR500010

Correa de nylon para asegurar objetos a la baka y a las barras transversales para el techo. De 5 metros de largo y 20 mm de ancho.

Panel luminoso¹
STC8153

El cable de 4 metros se conecta al equipo eléctrico para remolque tipo N.

Extensión del retrovisor para remolque
VPLVT0080

Eslinga de remolque
STC8919AA

Incluye bolsa de almacenaje que puede engancharse a la correa como bandera de aviso. Capacidad de carga máxima de 3.000 kg.

Bolsa nevera eléctrica
VUP100140L

Se conecta a la toma auxiliar de 12 V. Temperatura controlada por termostato. Interior fácil de limpiar. Alto 380 mm, largo 380 mm, ancho 220 mm. Capacidad: 14 litros.

Bolsa plegable para almacenamiento
VPLVS0175

Mantiene el orden en el espacio de carga. Se puede plegar cuando no se necesita.

Parasol
VPLFY0067

Refleja los rayos solares y mantiene fresco el interior de su vehículo.

Juego de lámparas
VPLFV0089

Extintor
LR002523

Extintor de 1 kg con soporte de montaje para suelo.

Triángulo de emergencia
KCC500021

Kit de primeros auxilios
STC7642

Útil para pequeños cortes y rasguños.

Pinturas de retoque

Una amplia gama de pinceles y aerosoles de retoque que le ayudarán a mantener su Freelander 2 como nuevo a pesar de esos pequeños rasguños. Para más información, consulte con su concesionario Land Rover habitual.

Limpiador de llantas de aleación - Envase dispensador de 500 ml
VPLSW0066

Formulado específicamente para vehículos Land Rover. Elimina los depósitos de polvo de los frenos sin dañar los componentes de los frenos ni las llantas.

Tiradores de las puertas del color de la carrocería
Tirador de puerta imprimado² – LR006876

Kit Sport – modelos 2011 en adelante³

Añada a su vehículo una imagen aún más personal. El Kit Sports incluye spoilers deportivos para los paragolpes inferiores delanteros y traseros, molduras inferiores de puertas y embellecedor de escape de diseño elíptico. El Kit Sport está disponible a juego con el color de su vehículo. Spoiler también disponible por separado.

Gasolina – VPLFB0071LML
Diésel – VPLFB0072LML

Spoiler – LR002464⁴

Sistema de tracción en nieve
VPLSW0079

Aplicable a tamaños de llanta y neumáticos 215/75 R16, 235/65 R17, 235/60 R18, 235/55 R19. Solo para uso en las llantas delanteras. Llantas 16" - 19".

Cadenas textiles de emergencia
VPLVW0073

Solo para uso en llantas delanteras. Indicador de presión de neumáticos
VPLVW0077

Tapones para válvulas de neumático

Land Rover – LR027560

Union Jack – LR027664

Black Jack – LR027666

¹Estos accesorios no son aptos para caravanas, remolques o paneles luminosos con faros traseros LED incorporados.

²Consulte con su concesionario Land Rover habitual para pintar estos accesorios en el color que desee.

³No disponible para vehículos Dynamic a partir del 13MY.

⁴Cuando no se instale como característica de serie. El Kit Sport se suministra con imprimación. Para pintarlo del color de su vehículo, consulte con su concesionario Land Rover.

iPad® es una marca registrada de Apple Inc., registrada en EE.UU. y en otros países.





BY APPOINTMENT TO
H.M. THE QUEEN
MANUFACTURERS OF
MOTOR VEHICLES
JAGUAR LAND ROVER LIMITED
COVENTRY



BY APPOINTMENT TO
H.R.H. THE DUKE OF EDINBURGH
MANUFACTURERS OF
MOTOR VEHICLES
JAGUAR LAND ROVER LIMITED
COVENTRY



BY APPOINTMENT TO
H.R.H. THE PRINCE OF WALES
MANUFACTURERS OF
MOTOR VEHICLES
JAGUAR LAND ROVER LIMITED
COVENTRY

NOTIFICACIÓN IMPORTANTE: Esta publicación está destinada a uso internacional y aunque Jaguar Land Rover Limited ha hecho cuanto está en sus manos por garantizar la corrección de la información recogida en la misma en el momento de su impresión, tratamos de mejorar constantemente las especificaciones, diseño y fabricación de nuestros vehículos, por lo que nos reservamos el derecho a modificar las especificaciones y equipamientos sin notificación previa. La información sobre especificaciones y equipamiento también está sujeta a cambios para adecuarla a las condiciones de mercado y no todos los productos están disponibles en todos los mercados. Algunos de los vehículos mostrados pueden incluir accesorios o equipamiento opcional.

Todos los accesorios homologados por Land Rover que hayan sido instalados por un concesionario Land Rover en el plazo de un mes o 1.600 km (lo que ocurra primero) a partir de la entrega de un vehículo nuevo gozarán de las mismas condiciones de garantía y período de cobertura que la garantía del vehículo. Los accesorios comprados fuera de estos parámetros estarán sujetos a una garantía de 24 meses y kilometraje ilimitado. Todos los accesorios homologados por Land Rover han sido sometidos a los mismos tests rigurosos que se aplican a los vehículos. El rendimiento en condiciones climatológicas de calor o frío extremo, la resistencia a la corrosión, a los impactos y el despliegue de los airbags son algunas muestras de los tests exhaustivos a los cuales sometemos nuestros accesorios para asegurar que los éstos sean duraderos y, lo más importante, que sigan cumpliendo la legislación vigente.

Todos nuestros accesorios están diseñados para ser una parte integral de los vehículos Land Rover. Mientras que muchos artículos como las bacas de techo son fáciles de montar, algunos productos requieren herramientas específicas y equipamiento de diagnóstico para asegurar una integración correcta con la estructura del vehículo y los sistemas eléctricos. Estos productos pueden variar dependiendo del mercado. Consulte con su concesionario Land Rover, que le aconsejará sobre las especificaciones actuales y responderá a cualquier consulta que tenga.

Los distribuidores y concesionarios no son agentes de Land Rover y no tienen ningún tipo de autoridad para obligar a Land Rover a ninguna promesa o declaración explícita o implícita. La empresa se reserva el derecho a modificar o retirar un color determinado sin notificación previa. Algunos de estos colores pueden no estar disponibles en su país. Por ello le recomendamos consultar con su concesionario Land Rover a la hora de escoger tanto su vehículo como sus especificaciones. Los distribuidores y concesionarios no son agentes de Jaguar Land Rover Limited y no tienen ningún tipo de autoridad para obligar a Jaguar Land Rover Limited a ninguna promesa o declaración explícita o implícita.

LAND ROVER ESPAÑA

Empresa registrada en Inglaterra y Gales con el N° de registro 1672070

landrover.es

© Jaguar Land Rover Limited 2013. Número de publicación: LRML 4282/13

